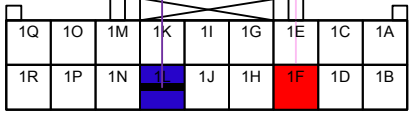


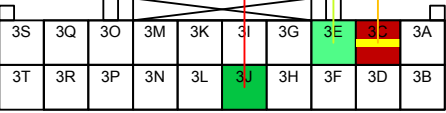
J-01 - Radiostecker

- Pin 1: Linker Frontlautsprecher +
- Pin 2: Dauerplus
- Pin 3: Linker Frontlautsprecher -
- Pin 4: Rechter Frontlautsprecher +
- Pin 5: Instrumentenbeleuchtung (Aktivierung)
- Pin 6: Rechter Frontlautsprecher -
- Pin 7: Instrumentenbeleuchtung - (Dimmer)
- Pin 8: Steuerung für elektrische Antenne
- Pin 9: Geschwindigkeitssignal (NAVI)
- Pin 10: Verstärkersteuerung
- Pin 11: Signal "Feststellbremse" (NAVI)
- Pin 12: Radiostummelschaltung bei Telefonanruf
- Pin 13: Signal "Rückwärtsgang" (NAVI)
- Pin 14: Lenkradschalter (1)
- Pin 15: [nicht belegt]
- Pin 16: Lenkradschalter (2)
- Pin 17: [nicht belegt]
- Pin 18: Schaltplus
- Pin 19: Linker Hecklautsprecher +
- Pin 20: [nicht belegt]
- Pin 21: Linker Hecklautsprecher -
- Pin 22: Rechter Hecklautsprecher +
- Pin 23: Masse
- Pin 24: Rechter Hecklautsprecher -

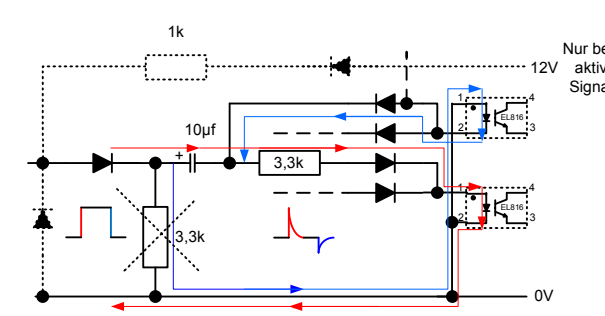
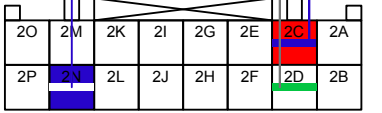
CN1 – Instrumentengruppe




CN3 – Instrumentengruppe



CN2 – Instrumentengruppe



Prinzip der Eingangsschaltung



Stimme für MAZDA626 mit 255 WAV Dateien